



PROGRAMA OPERATIVO ANUAL

2017



Universidad Tecnológica del Poniente

PRESENTACIÓN

La Universidad Tecnológica del Poniente, en cumplimiento con el objetivo de promover los procesos de planeación participativa en las instituciones pertenecientes al Subsistema de Universidades tecnológicas, en este documento presenta su Programa Operativo Anual 2017 (POA 2017).

En el 2011 se crea la Universidad Tecnológica del Poniente y se establecen las líneas de acción que regirán el rumbo de la Universidad, siendo la misión "formar profesionales comprometidos con el desarrollo económico y social a través de la impartición de servicio educativos de calidad e investigación aplicada que permita elevar el nivel de vida de la Región poniente del estado de Yucatán y de la sociedad en general"; y la visión la perfila a "ser una institución de educación superior con reconocimiento social por la capacidad de formar profesionales competitivos en las áreas que requieran los sectores tanto público como privado y la sociedad en general, que promueve el emprendedurismo, cuenta con programa acreditados por su calidad, infraestructura de vanguardia y profesores que conforman cuerpos académicos que transfieren tecnología, general y difunden conocimiento con lo que coadyuva al desarrollo dela zona poniente del estado de Yucatán". Para el logro de la misión y la visión en este documento se establecen los procesos institucionales a realizar, los cuales se denominan:

1. Establecimiento de un programa integral para el uso generalizado de las Tecnologías de la Información y la Comunicación (Eficacia)
2. Instalaciones y equipamiento de talleres y laboratorios modernos y con tecnologías de última generación (Eficacia)
3. Aseguramiento de la Calidad Programas Educativos (Eficiencia)
4. Aseguramiento de la Pertinencia de los Programas Educativos (Pertinencia)
5. Mejora en el ingreso y egreso de los estudiantes (Eficacia)
6. Mejora en la permanencia de los estudiantes (Eficacia)
7. Aseguramiento de la cobertura en educación superior, atendiendo criterios de inclusión, equidad educativa. (Equidad de Género)
8. Prestación de servicios de formación profesional a personas con discapacidad (Pertinencia)
9. Atención a la demanda de estudios de nivel superior de los grupos étnicos originarios (Pertinencia)
10. Vinculación (Vinculación)
11. Movilidad Internacional (Vinculación)



Universidad Tecnológica del Poniente

12. Promoción y difusión del arte y la cultura. (Vinculación)
13. Formación integral de los estudiantes a través de la práctica regular de actividades físicas y deportivas. (Vinculación)

En estos se integran las actividades y metas que cada área deberá realizar para lograr la consolidación de estos programas. Por consiguiente el Programa Operativo 2017 estará regido con base en estos proyectos institucionales.

Este documento está integrado por un diagnóstico que describe el estado actual de la universidad, basado en los resultados del Programa Operativo Anual 2016; así como de las principales logros alcanzados y actividades realizadas. En la segunda sección denominada "Anexo" se presenta el POA 2017 de acuerdo a las Cédulas de Gestión, Académico, Equidad y Vinculación; formato que la Coordinación General de Universidades Tecnológicas establece.



DRA. ROSSANA ALPIZAR RODRÍGUEZ
RECTORA



DIAGNÓSTICO

A continuación se presentarán los resultados del Programa Operativo Anual 2016:

Programa de Tutorías y Programa de Asesorías

En el POA 2016, se estableció como objetivo anual implementar 3 programas de tutorías de tutorías (1 por cuatrimestre) y 3 programas de Asesorías (1 por cuatrimestre); tanto el Programa de Tutorías como el Programa de Asesorías se implementaron exitosamente durante cada cuatrimestre.

Índice de Reprobación

El porcentaje promedio cuatrimestral de reprobación de la universidad reportado en el MECASUT 2016 fue de 2.6% siendo similar a la cifra del año 2014 no obstante mayor a la cifra reportada para el periodo Enero-Diciembre de 2015 de tan solo del 1.76%.

Índice de Deserción

El Índice de deserción del año 2016 alcanzado por la Universidad Tecnológica del Poniente fue de 8.5% manteniéndose similar a la cifra reportada para el 2015.

Índice de Satisfacción

Con base en el reporte generado en el MECASUT 2016, que mide el grado de satisfacción de los alumnos respecto al total de los servicios que esta Universidad ofrece, y el cual se reporta en escala 10, el resultado obtenido en este instrumento fue de 7.9 puntos siendo superior a la media nacional de 7.7 reportado en el prontuario del MECASUT 2014 (el más reciente publicado por la CGUTyP).



Universidad Tecnológica del Poniente

Movilidad Estudiantil.

De acuerdo a lo establecido en el Programa Operativo Anual 2016, la meta planteada fue de 4 estudiantes en programa de intercambio o movilidad estudiantil, no obstante únicamente 2 alumnos lograron cumplir con los requisitos de las becas para realizar sus estadias dentro del programa de movilidad estudiantil.

Estudios y Servicios Tecnológicos

Para 2016 se programó la realización de 2 servicios de transferencia tecnológica y capacitación y adiestramiento, siendo que se superó la meta al realizarse 6 servicios de transferencia tecnológica y 6 servicios de capacitación y adiestramiento a demanda del sector productivo.

Visitas realizadas.

Se cumplió al 100% lo establecido en el Programa Operativo Anual 2016, la meta a alcanzar fue de un total 32 visitas (6 Visitas de grupos de alumnos de bachillerato a la Universidad, 26 visitas escuelas de nivel medio superior para difundir la oferta educativa).

Eventos deportivos, culturales y comunitarios

En el POA 2016 se estableció como meta que los alumnos de la UTP participaran en 8 eventos deportivos y asistieran a 14 eventos culturales o cívicos; durante el 2016 los alumnos de la Universidad participaron en 10 eventos deportivos y 16 eventos culturales o cívicos.

Participación en Congresos

Según el reporte de la Dirección de Vinculación, en el año 2016, alumnos de distintas carreras asistieron a 4 congresos, superando así la meta anual planteada en el POA 2016 (meta de 3 congresos), los congresos a los que asistieron los alumnos fueron: 1) Cuarta Jornada Gastronómica, 2) Foro por la biodiversidad 3) Redescubre Yucatán y 4) Business innovation market.



Conferencias

De acuerdo a lo establecido en el Programa Operativo Anual 2016, en lo referente a las conferencias a realizar durante año, la meta a alcanzar fue de 15 Conferencias y pláticas; según el reporte proporcionado por la Dirección de Vinculación del cumplimiento de metas del POA 2016, durante el año 2016, los alumnos de las diferentes carreras ofrecidas por esta Universidad, asistieron a 15 conferencias programadas durante este periodo.

Profesores de Tiempo Completo y de Asignatura:

11 de los 21 Profesores de la Universidad Tecnológica del Poniente Son de Tiempo Completo, 10 son Profesores de Asignatura. Tanto Profesores de Tiempo Completo como de Asignatura obtuvieron en las 3 evaluaciones docentes, un porcentaje mayor al 80% de calificación promedio.

Instalaciones:

Actualmente la Universidad cuenta con: 1) Unidad de Docencia Tipo 1 nivel: donde se encuentra la Biblioteca, el centro de información, auditorio y aula magna. 2) Unidad de Docencia Tipo 2 niveles: Ocupado por rectoría y área administrativa 3) Laboratorio de concreto de 6 entre ejes: ocupado por PTC's y dirección de Carreras y los laboratorios de Procesos Alimentarios, Turismo y cocinas de la carrera de Gastronomía.

Acreditaciones y Certificaciones:

Actualmente 4 de los 5 Programas educativos de Técnico superior Universitario que ofrece la Universidad se encuentran acreditados ante los organismos de acreditación como lo son CONAET, CONAIC y COMEAA. Cabe mencionar que la carrera de Administración no se ha acreditado por su reciente incorporación como Programa Educativo en la Universidad, (Septiembre de 2015).

Así mismo desde el 2015 la Universidad obtuvo la certificación de su Sistema de Gestión de la Calidad en la Norma ISO 9001:2008.



Universidad Tecnológica del Poniente

Resumen de Metas Alcanzadas

<i>Descripción</i>	<i>Alcanzado 2016</i>	<i>Observaciones</i>
Programa de Tutorías	3	-
Programa de Asesorías	3	-
Índice de Reprobación	2.6%	Mayor al porcentaje que en 2015 (1.76%)
Índice de Deserción	8.5%,	Se mantuvo igual al 2015
Satisfacción de los alumnos	7.9 puntos calificación.	Calificación 7.9 de 10 puntos
Movilidad Estudiantil	2	50% de la meta planteada en 2016
Visitas Realizadas	36	100.% de la meta planteada en 2016
Eventos Deportivos	10	Se cumplió la meta en 125%
Eventos Culturales y Comunitarios	16	114% (la meta de 2016 consistía en 14 eventos deportivos.)
Participación en Congresos	3	133% de la meta planteada en 2016.
Conferencias	15	100% de la meta planteada en 2016
Profesores de Tiempo Completo	11	Profesores de Tiempo Completo

Tabla 1. Resumen de Metas Alcanzadas



ANEXOS

PROGRAMA OPERATIVO ANUAL 2017

FORMATO 01 "DESARROLLO DE PROCESOS"

UNIVERSIDAD TECNOLÓGICA DEL PONIENTE

DENOMINACIÓN DEL PROCESO: Establecimiento de un programa integral para el uso generalizado de las Tecnologías de la Información y la Comunicación	NUM. DE PROCESO	TIPO DE PROCESO
	1	Eficacia

ÁREA RESPONSABLE

RECTORÍA

Líneas estratégicas del PIDE del SUT o SUP 2013-2018 al que se da atención.

3. Aprovechamiento de las Tecnologías de la información y comunicación para el fortalecimiento de la Educación Superior

INDICADORES

NOMBRE DEL INDICADOR	FÓRMULA	UNIDAD DE MEDIDA	META NACIONAL 2017 PIDE 2013-2018	CONTEXTO ACTUAL Y A FUTURO DEL INDICADOR				Total alcanzado (Se reporta en el tercer cuatrimestre)	
				2016		2017			
				Número actual	Porcentaje actual	Número a lograr	Porcentaje a lograr	Número alcanzado	Porcentaje alcanzado
Cobertura en red inalámbrica y conexión a internet	Porcentaje de cobertura en red inalámbrica y conexión a internet en la institución	Cobertura de red inalámbrica e internet	95	100	100	100	100		
NOMBRE DEL INDICADOR	FÓRMULA	UNIDAD DE MEDIDA	META NACIONAL 2017 PIDE 2013-2018	CONTEXTO ACTUAL Y A FUTURO DEL INDICADOR (6 2)				Total alcanzado (Se reporta en el tercer cuatrimestre)	
				2016		2017			
				Número actual	Porcentaje actual	Número a lograr	Porcentaje a lograr	Número alcanzado	Porcentaje alcanzado
Aulas inteligentes	Número de aulas inteligentes anuales establecida en la institución (reportar los adquiridos durante el periodo)	Aulas inteligentes	1525	14	100	16	100		

OBJETIVO QUE ATIENDE EL PROCESO E IMPACTO	Establecer un programa integral para el uso generalizado de las Tecnologías de la Información y la Comunicación de manera tal que se fortalezcan la calidad de la enseñanza, la formación de profesores y el aumento de la matrícula.
---	---

CALENDARIZACIÓN Y SEGUIMIENTO DE LAS PRINCIPALES ACTIVIDADES

ACTIVIDADES	UNIDAD DE MEDIDA	META ANUAL	CALENDARIO 2017												JUSTIFICACIÓN DE LAS DESVIACIONES POSITIVAS O NEGATIVAS	ÁREA EJECUTORA						
			1						2								3					
			PROG	ALC	PROG	ALC	PROG	ALC	PROG	ALC	PROG	ALC	PROG	ALC								
Contar con un programa de mantenimiento preventivo de la red inalámbrica	Programa de mantenimiento preventivo	3	1	100			1	100			1	100					Soporte Técnico					
Contar con un programa de mantenimiento correctivo de la red inalámbrica	Programa de mantenimiento correctivo	1										1	100					Soporte Técnico				
Mantener las aulas inteligentes funcionando	Aulas inteligentes	14	14	100			14	100			16	100						Soporte Técnico				
Gestionar la construcción de dos aulas inteligentes nuevas	Aulas inteligentes	2										2	100					Rectoría				

DESCRIPCIÓN DEL ALCANCE DEL INDICADOR Y EFECTO SOCIOECONOMICO

El uso de las TICS es un eje rector de nuestro modelo por lo que este indicador es vital en el cumplimiento de escuelas dignas y de Calidad que señala tanto nuestro Plan Nacional como el plan de desarrollo SUT y los criterios de evaluación COPAES.

DRA. ROSSANA ALPIZAR RODRÍGUEZ
RECTORA

DRA. ROSSANA ALPIZAR RODRÍGUEZ
RECTORA

PROGRAMA OPERATIVO ANUAL 2017

FORMATO 01 "DESARROLLO DE PROCESOS"

UNIVERSIDAD TECNOLÓGICA DEL PONIENTE

DENOMINACIÓN DEL PROCESO:		NUM. DE PROCESO	TIPO DE PROCESO
Instalaciones y equipamiento de talleres y laboratorios modernos y con tecnologías de última generación		2	Eficiencia

ÁREA RESPONSABLE

RECTORÍA

Líneas estratégicas del PIDE del SUT o SUP 2013-2018 al que se da atención.

2. Ampliación y mejoramiento de la infraestructura y el equipamiento de la Educación Superior

INDICADORES

NOMBRE DEL INDICADOR	FÓRMULA	UNIDAD DE MEDIDA	META NACIONAL 2017	PIDE 2013-2018	CONTEXTO ACTUAL Y A FUTURO DEL INDICADOR				Total alcanzado (Se reporta en el tercer cuatrimestre)	
					2016		2017		Número alcanzado	Porcentaje alcanzado
					Número actual	Porcentaje actual	Número a lograr	Porcentaje a lograr		
Edificios de laboratorios y talleres	Número de edificios de laboratorios y talleres, sin tomar en cuenta los ya existentes, necesarios para alojar el aumento de la matrícula Nota: el número de edificios de laboratorios y talleres tendrá que ser consistente con la proyección de crecimiento de matrícula de la universidad (reportar los construidos durante el periodo de análisis)	Edificios	57		2	100	0	0		
Edificios de rectoría	Número de edificios de rectoría, sin tomar en cuenta los existentes, necesarios por el aumento de la matrícula para dar servicio de calidad a los alumnos. Nota: el número de edificios de rectoría tendrá que ser consistente con la proyección de crecimiento de matrícula de la universidad	Edificios	20		0	0	1	100		

OBJETIVO QUE ATIENDE EL PROCESO E IMPACTO: Contar con instalaciones y equipamiento de talleres y laboratorios modernos y con tecnologías de última generación, de tal manera que se asegure la calidad y pertinencia de la enseñanza que se imparte en las Universidades Tecnológicas.

CALENDARIZACIÓN Y SEGUIMIENTO DE LAS PRINCIPALES ACTIVIDADES

ACTIVIDADES	UNIDAD DE MEDIDA	META ANUAL	CALENDARIO 2017												JUSTIFICACIÓN DE LAS DESVIACIONES POSITIVAS O NEGATIVAS	ÁREA EJECUTORA		
			1				2				3							
			PROG	ALC	#	%	PROG	ALC	#	%	PROG	ALC	#	%				
Contar con un programa de mantenimiento preventivo de los Laboratorios	Programa de mantenimiento preventivo	3	1	100					1	100								Dirección de Carrera
Contar con un programa de mantenimiento correctivo de los laboratorios	Programa de mantenimiento correctivo	1												1	100			Dirección de Carrera
Mantener las Laboratorios funcionando	Aulas inteligentes	8	8	100					8	100				8	100			Dirección de Carrera
Gestionar la construcción del edificio de Rectoría	Edificio de Rectoría	1												1	100			Rectoría

DESCRIPCIÓN DEL ALCANCE DEL INDICADOR Y EFECTO SOCIOECONÓMICO

La Calidad es un eje rector de nuestro modelo por lo que este indicador es vital en el cumplimiento de escuelas dignas y de Calidad que señala tanto nuestro Plan Nacional como el plan de desarrollo SUT

DRA. ROSSANA ALPIZAR RODRÍGUEZ
RECTORA

DRA. ROSSANA ALPIZAR RODRÍGUEZ
RECTORA

PROGRAMA OPERATIVO ANUAL 2017

FORMATO 01 "DESARROLLO DE PROCESOS"
UNIVERSIDAD TECNOLÓGICA DEL PONIENTE

DENOMINACIÓN DEL PROCESO: Aseguramiento de la Calidad Programas Educativos	NUM. DE PROCESO	TIPO DE PROCESO
	3	Eficiencia

ÁREA RESPONSABLE

DIRECCIÓN DE CARRERAS

Líneas estratégicas del PIDE del SUT o SUP 2013-2018 al que se da atención.

6. Aseguramiento de la Calidad de los programas Institucionales

INDICADORES

NOMBRE DEL INDICADOR	FÓRMULA	UNIDAD DE MEDIDA	META NACIONAL 2017 PIDE 2013-2018	CONTEXTO ACTUAL Y A FUTURO DEL INDICADOR				Total alcanzado (Se reporta en el tercer cuatrimestre)	
				2016		2017		Número alcanzado	Porcentaje alcanzado
				Número actual	Porcentaje actual	Número a lograr	Porcentaje a lograr		
Porcentaje de programas evaluables de licenciatura certificados en el nivel 1 de CIEES y/o acreditados por algún organismo reconocido por el COPAES	(Número de programas evaluables de licenciatura certificados en el nivel 1 de CIEES y/o acreditados por organismos reconocidos por el COPAES/ Total de programas de Licenciatura evaluables)*100	PE	64	4	100	4	100		
Porcentaje de estudiantes que realiza estudios en programas de TSU certificados en el nivel 1 de CIEES y/o acreditados por el COPAES	(Número de estudiantes que realizan sus estudios en programas de TSU certificados en el nivel 1 de CIEES y/o acreditados por el COPAES/ Número de estudiantes que realizan sus estudios de TSU en programas evaluables)*100	Estudiantes	91	472	100	510	100		

OBJETIVO QUE ATIENDE EL PROCESO E IMPACTO: Elevar y mantener la calidad de la educación en todos los programas que se imparten, incluyendo el conjunto de actividades que realizan las instituciones que conforman el subsistema, manteniendo el liderazgo de la calidad educativa bajo los estándares nacionales e internacionales.

CALENDARIZACIÓN Y SEGUIMIENTO DE LAS PRINCIPALES ACTIVIDADES

ACTIVIDADES	UNIDAD DE MEDIDA	META ANUAL	CALENDARIO 2017												JUSTIFICACIÓN DE LAS DESVIACIONES POSITIVAS O NEGATIVAS (9)	ÁREA EJECUTORA						
			1						2								3					
			PROG		ALC		PROG		ALC		PROG		ALC				PROG		ALC			
#	%	#	%	#	%	#	%	#	%	#	%	#	%	#	%							
Seguimiento a las recomendaciones emitidas por COPAES	Seguimiento por programa	4	4	100			4	100			4	100					Dirección de Carrera					
Mantener el 100% de los programas acreditados por su calidad	porcentaje de programas acreditados	100	100	100			100	100			100	100					Dirección de Carrera					

DESCRIPCIÓN DEL ALCANCE DEL INDICADOR Y EFECTO SOCIOECONOMICO

Para nuestros Programas Educativos se cuenta con 5 estudios de factibilidad realizados: el de pertinencia, el mercado laboral de Maxcanú; así como la oferta educativa de la zona de impacto. Adicional al estudio socioeconómico, también se incluyen los estudios macro regionales y micro regionales. La realización de estos 5 estudios permitió determinar la pertinencia de los PE en el contexto y la relevancia que tendrá en el egresado en su área de ocupación profesional

DRA. ROSSANA ALPIZAR RODRÍGUEZ
RECTORA

DR. MANUEL ALEJANDRO KANTUN RAMÍREZ
DIRECTOR DE CARRERA

PROGRAMA OPERATIVO ANUAL 2017

FORMATO 01 "DESARROLLO DE PROCESOS"

UNIVERSIDAD TECNOLÓGICA DEL PONIENTE

DENOMINACIÓN DEL PROCESO: Aseguramiento de la Pertinencia de los Programas Educativos		NUM. DE PROCESO 4	TIPO DE PROCESO Pertinencia
--	--	----------------------	--------------------------------

ÁREA RESPONSABLE

VINCULACIÓN

Líneas estratégicas del PIDE del SUT o SUP 2013-2018 al que se da atención.

4. Fortalecimiento de la Pertinencia en la educación superior del País.

INDICADORES

NOMBRE DEL INDICADOR	FÓRMULA	UNIDAD DE MEDIDA	META NACIONAL 2017	PIDE 2013-2018	CONTEXTO ACTUAL Y A FUTURO DEL INDICADOR				Total alcanzado (Se reporta en el tercer cuatrimestre)	
					2016		2017		Número alcanzado	Porcentaje alcanzado
Número de estudios de factibilidad elaborados	Número de estudios de factibilidad elaborados	Estudios	243		Número actual	Porcentaje actual	Número a lograr	Porcentaje a lograr		
					2	100	2	100		
Porcentaje de programas educativos con Análisis Situacional del Trabajo (AST)	(Programas educativos en la institución con AST vigentes/ total de programas educativos en la institución)*100	Análisis	96		Número actual	Porcentaje actual	Número a lograr	Porcentaje a lograr		
					3	30	10	100		

OBJETIVO QUE ATIENDE EL PROCESO E IMPACTO Brindar servicios de Educación Superior Tecnológica de calidad a través de los planes y programas de estudios actualizados y pertinentes al sector laboral, como un medio estratégico para acrecentar el capital humano y contribuir al aumento de la competitividad del país.

CALENDARIZACIÓN Y SEGUIMIENTO DE LAS PRINCIPALES ACTIVIDADES



ACTIVIDADES	UNIDAD DE MEDIDA	META ANUAL	CALENDARIO 2017												JUSTIFICACIÓN DE LAS DESVIACIONES POSITIVAS O NEGATIVAS	ÁREA EJECUTORA			
			1				2				3								
			PROG	ALC	PROG	ALC	PROG	ALC	PROG	ALC	PROG	ALC	PROG	ALC					
Contar con estudios de factibilidad por Carrera	Estudio de factibilidad	2					1	50			1	50							Vinculación
Llevar a cabo el análisis de la Situación laboral de cada uno de los programas educativos	AST	10	2	20			4	40			4	40							Vinculación

DESCRIPCIÓN DEL ALCANCE DEL INDICADOR Y EFECTO SOCIOECONOMICO

Llevar a cabo el Análisis Situacional de trabajo que justifique la existencia y actualización de cada PE.

DRA. ROSÁNA ALPIZAR RODRÍGUEZ
RECTORA

MTRA. ILEANA MARÍA GUZMÁN ANCONA
DIRECTORA DE VINCULACIÓN

PROGRAMA OPERATIVO ANUAL 2017											
FORMATO 01 "DESARROLLO DE PROCESOS"											
UNIVERSIDAD TECNOLÓGICA DEL PONIENTE											
DENOMINACIÓN DEL PROCESO: Mejora en el ingreso y egreso de los estudiantes								NUM. DE PROCESO		TIPO DE PROCESO	
								5		Eficacia	
ÁREA RESPONSABLE											
DIRECCIÓN DE CARRERA											
Lineas estratégicas del PIDE del SUT o SUP 2013-2018 al que se da atención.											
5.Prevenición y disminución del abandono escolar en educación superior											
INDICADORES											
NOMBRE DEL INDICADOR	FÓRMULA	UNIDAD DE MEDIDA	META NACIONAL 2017 PIDE 2013-2018		CONTEXTO ACTUAL Y A FUTURO DEL INDICADOR				Total alcanzado (Se reporta en el tercer cuatrimestre)		
Número de estudiantes inscritos en TSU	Número de estudiantes inscritos en TSU	Estudiantes	199180		2016		2017		Número alcanzado	Porcentaje alcanzado	
					Número actual	Porcentaje actual	Número a lograr	Porcentaje a lograr			
					472	100	510	100			
NOMBRE DEL INDICADOR	FÓRMULA	UNIDAD DE MEDIDA	META NACIONAL 2017 PIDE 2013-2018		CONTEXTO ACTUAL Y A FUTURO DEL INDICADOR				Total alcanzado (Se reporta en el tercer cuatrimestre)		
Tasa de egreso por cohorte generacional de TSU	(Número de estudiantes de TSU por cohorte que egresan/ Total de estudiantes de TSU de la cohorte)*100	Estudiantes	66		2016		2017		Número alcanzado	Porcentaje alcanzado	
					Número actual	Porcentaje actual	Número a lograr	Porcentaje a lograr			
					61	92	66	100			
OBJETIVO QUE ATIENDE EL PROCESO E IMPACTO			Consolidar la permanencia y eficiencia terminal de los estudiantes de las Universidades Tecnológicas por medio de estrategias y acciones que permitan superar los estándares nacionales e internacionales en materia								
CALENDARIZACIÓN Y SEGUIMIENTO DE LAS PRINCIPALES ACTIVIDADES											
ACTIVIDADES	UNIDAD DE MEDIDA	META ANUAL	CALENDARIO 2017						JUSTIFICACIÓN DE LAS DESVIACIONES POSITIVAS O NEGATIVAS		ÁREA EJECUTORA
			1		2		3				
			PROG	ALC	PROG	ALC	PROG	ALC			
			#	%	#	%	#	%	#	%	
Elaborar y solicitar aprobación de convocatoria de ingreso	Convocatoria	1	1	100							Control Escolar
Aplicar examen de admisión	examen de admisión	2			2	100					Control Escolar
Elaborar formato 911	Formato 911	1					1	100			Planeación
Visitas de grupos de alumnos de bachillerato a la Universidad	Visita	6	5	83	1	17					Vinculación
Visitar escuelas de nivel medio superior para difundir la oferta educativa	Visita	26	20	77	6	23					Vinculación
DESCRIPCIÓN DEL ALCANCE DEL INDICADOR Y EFECTO SOCIOECONOMICO											
Este indicador pretende medir y vigilar la cobertura que brinda la IES a la población y el cumplimiento de los objetivos planteados en el Plan Nacional de Desarrollo											
 DRA. ROSSANA ALPIZAR RODRIGUEZ RECTORA					 LIC. GASPAR CASTILLO OCAMPO JEFE DE CONTR. DL ESCOLAR						

PROGRAMA OPERATIVO ANUAL 2017

FORMATO 01 "DESARROLLO DE PROCESOS"

UNIVERSIDAD TECNOLÓGICA DEL PONIENTE

DENOMINACIÓN DEL PROCESO: Mejora en la permanencia de los estudiantes	NUM. DE PROCESO	TIPO DE PROCESO
	6	Eficacia

ÁREA RESPONSABLE

DIRECCIÓN DE CARRERA

Lineas estratégicas del PIDE del SUT o SUP 2013-2018 al que se da atención.

5.Prevenición y disminución del abandono escolar en educación superior

INDICADORES

NOMBRE DEL INDICADOR	FÓRMULA	UNIDAD DE MEDIDA	META NACIONAL 2017 PIDE 2013-2018	CONTEXTO ACTUAL Y A FUTURO DEL INDICADOR				Total alcanzado (Se reporta en el tercer cuatrimestre)	
				2016		2017		Número alcanzado	Porcentaje alcanzado
				Número actual	Porcentaje actual	Número a lograr	Porcentaje a lograr		
Programas de Tutorías	Número de programas de tutorías que tiene la institución	Programas de Tutorías	109	1	100	1	100		
Porcentaje de alumnos que participan en programa de tutorías	(Número de alumnos en programas de tutorías/ Total de alumnos)*100	Estudiantes	98	472	100	510	100		

OBJETIVO QUE ATIENDE EL PROCESO E IMPACTO Consolidar la permanencia y eficiencia terminal de los estudiantes de las Universidades Tecnológicas por medio de estrategias y acciones que permitan superar los estándares nacionales e internacionales en la materia.

CALENDARIZACIÓN Y SEGUIMIENTO DE LAS PRINCIPALES ACTIVIDADES

ACTIVIDADES	UNIDAD DE MEDIDA	META ANUAL	CALENDARIO 2017												JUSTIFICACIÓN DE LAS DESVIACIONES POSITIVAS O NEGATIVAS	ÁREA EJECUTORA				
			1				2				3									
			PROG	ALC	#	%	PROG	ALC	#	%	PROG	ALC	#	%						
Contar con 1 PTC por cada grupo de 30 alumnos	Profesores	15	15	100					15	100					15	100				Dirección de Carrera
Cumplir con los programas educativos impartidos en la Universidad.	% de horas cumplidas	100%	100	100					100	100					100	100				Dirección de Carrera
Visitas y/o Prácticas realizadas para cada carrera de la institución	Núm. De Visitas	5	2	100					2	100					1	100				Dirección de Carrera
Implementación del Programa de Tutorías con estrategias enfocadas a disminuir la deserción escolar	Programa de tutorías	1	1	100					1	100					1	100				Dirección de Carrera
Evaluación de tutores	Evaluación de tutores	3	1	100					1	100					1	100				Dirección de Carrera

DESCRIPCIÓN DEL ALCANCE DEL INDICADOR Y EFECTO SOCIOECONOMICO

Evitar deserción, prevenir riesgos, brindar apoyo a los estudiantes y una formación académica de calidad pretende ser actividades monitoreadas con estos indicadores, se espera que redunden en una mayor eficiencia terminal y en general colabore a mejorar la calidad de vida de la comunidad universitaria


 DRÁ. ROSSANA ALPIZAR RODRÍGUEZ
 RECTORA


 DR. MANUEL ALEJANDRO KANTUN RAMÍREZ
 DIRECTOR DE CARRERA

PROGRAMA OPERATIVO ANUAL 2017

FORMATO 01 "DESARROLLO DE PROCESOS"
UNIVERSIDAD TECNOLÓGICA DEL PONIENTE

DENOMINACIÓN DEL PROCESO: Aseguramiento de la cobertura en educación superior, atendiendo criterios de inclusión, equidad educativa.		NUM. DE PROCESO 7	TIPO DE PROCESO Equidad de Género
ÁREA RESPONSABLE RECTORIA			
Líneas estratégicas del PIDE del SUT o SUP 2013-2018 al que se da atención. 11. Igualdad de oportunidades y no discriminación hacia las mujeres			
INDICADORES			

NOMBRE DEL INDICADOR	FORMULA	UNIDAD DE MEDIDA	META NACIONAL 2017 2013-2018	PIDE	CONTEXTO ACTUAL Y A FUTURO DEL INDICADOR				Total alcanzado (Se reporta en el tercer cuatrimestre)	
					2016		2017			
					Número actual	Porcentaje actual	Número a lograr	Porcentaje a lograr	Número alcanzado	Porcentaje alcanzado
Cursos impartidos sobre equidad de género	$\frac{\text{Cursos de género impartidos en el año}}{\text{Total de cursos impartidos por la institución}} \times 100$	Cursos	586		1	100	3	20%		

NOMBRE DEL INDICADOR	FORMULA	UNIDAD DE MEDIDA	META NACIONAL 2017 2013-2018	PIDE	CONTEXTO ACTUAL Y A FUTURO DEL INDICADOR				Total alcanzado (Se reporta en el tercer cuatrimestre)	
					2016		2017			
					Número actual	Porcentaje actual	Número a lograr	Porcentaje a lograr	Número alcanzado	Porcentaje alcanzado
Indicador: Porcentaje de estudiantes mujeres becadas	$\frac{\text{Número de estudiantes mujeres becadas}}{\text{Número total de estudiantes mujeres en la institución}} \times 100$	Mujeres becadas	54		90	100	92	100		

OBJETIVO QUE ATIENDE EL PROCESO E IMPACTO: Asegurar una mayor participación de las Universidades Tecnológicas en el esfuerzo de cobertura en educación superior, atendiendo criterios de inclusión, equidad educativa y calidad, realizando un esfuerzo para la utilización óptima de la infraestructura física y humana disponible

CALENDARIZACIÓN Y SEGUIMIENTO DE LAS PRINCIPALES ACTIVIDADES

ACTIVIDADES	UNIDAD DE MEDIDA	META ANUAL	CALENDARIO 2017												JUSTIFICACIÓN DE LAS DESVIACIONES POSITIVAS O NEGATIVAS	ÁREA EJECUTORA						
			1						2								3					
			PROG		ALC		PROG		ALC		PROG		ALC				PROG		ALC			
#	%	#	%	#	%	#	%	#	%	#	%	#	%	#	%							
Cursos acerca de equidad de género	Plática	3																		Vinculación		
Tomar un curso de equidad de género	Curso tomado	1																		Vinculación		
Elaborar campaña contra la violencia hacia la mujer	Campaña	1																		Vinculación		

DESCRIPCIÓN DEL ALCANCE DEL INDICADOR Y EFECTO SOCIOECONÓMICO

El combate al maltrato contra las mujeres es propio de las sociedades modernas, es una política del Gobierno actual eliminar dicho maltrato, muy marcado aún en México, sobre todo en zonas indígenas y nosotros estamos en una posición privilegiada para apoyar en este objetivo, educando a las nuevas generaciones.

 DRA. ROSSANA ALPIZAR RODRIGUEZ RECTORA	 MTRA. ILEANA MARÍA GUZMÁN ANCONA DIRECTORA DE VINCULACIÓN
--	---

PROGRAMA OPERATIVO ANUAL 2017

FORMATO 01 "DESARROLLO DE PROCESOS"

UNIVERSIDAD TECNOLÓGICA DEL PONIENTE

DENOMINACIÓN DEL PROCESO: Prestación de servicios de formación profesional a personas con discapacidad	NUM. DE PROCESO	TIPO DE PROCESO
	8	Pertenencia

ÁREA RESPONSABLE

RECTORÍA

Líneas estratégicas del PIDE del SUT o SUP 2013-2018 al que se da atención.

12. Inclusión educativa y atención a personas con discapacidad y aptitudes sobresalientes

INDICADORES

NOMBRE DEL INDICADOR	FORMULA	UNIDAD DE MEDIDA	META NACIONAL 2017 2013-2018	PIDE	CONTEXTO ACTUAL Y A FUTURO DEL INDICADOR				Total alcanzado (Se reporta en el tercer cuatrimestre)	
					2016		2017			
					Número actual	Porcentaje actual	Número a lograr	Porcentaje a lograr	Número alcanzado	Porcentaje alcanzado
La Institución forma parte de la Red Nacional Incluyente para personas con discapacidad	NOTA: Poner sí o no únicamente	certificación	30		0	0	1	100		
Acondicionamiento de espacios para personas con discapacidad	(Número de Espacios para personas con discapacidad acondicionados/número de espacios para personas con discapacidad programados para acondicionar)*100	Espacios	101		4	100	6	100		
OBJETIVO QUE ATIENDE EL PROCESO E IMPACTO	Prestar servicios de formación profesional a personas con discapacidad, a través de un modelo propio que atienda los aspectos de inclusión y empleabilidad, que incorpore la participación de la sociedad civil, gobiernos locales y empresarios.									

CALENDARIZACIÓN Y SEGUIMIENTO DE LAS PRINCIPALES ACTIVIDADES

ACTIVIDADES	UNIDAD DE MEDIDA	META ANUAL	CALENDARIO 2017												JUSTIFICACIÓN DE LAS DESVIACIONES POSITIVAS O NEGATIVAS	AREA EJECUTORA			
			1				2				3								
			PROG	ALC	PROG	ALC	PROG	ALC	PROG	ALC									
Participar en la Red Nacional Incluyente	Red Nacional Incluyente	1					1	100					1	100					RECTORIA
Acondionar un mayor número de espacios para personas con capacidades diferentes	Número de espacios acondicionados	6											6	100					RECTORIA
Pláticas sobre la importancia de la inclusión	Número de pláticas	3					1	100					2	100					VINCULACIÓN

DESCRIPCIÓN DEL ALCANCE DEL INDICADOR Y EFECTO SOCIOECONOMICO

El tema de la inclusión se encuentra presente en los ámbitos propios de las sociedades modernas, es una política del Gobierno actual fomentar la inclusión, y nosotros estamos en una posición privilegiada para apoyar en este objetivo.


DRA. ROSSANA ALPIZAR RODRÍGUEZ
RECTORA


DRA. ROSSANA ALPIZAR RODRÍGUEZ
RECTORA

PROGRAMA OPERATIVO ANUAL 2017

FORMATO 01 "DESARROLLO DE PROCESOS"

UNIVERSIDAD TECNOLÓGICA DEL PONIENTE

DENOMINACIÓN DEL PROCESO: Atención a la demanda de estudios de nivel superior de los grupos étnicos originarios	NUM. DE PROCESO	TIPO DE PROCESO
	9	Pertinencia

ÁREA RESPONSABLE

RECTORÍA

Líneas estratégicas del PIDE del SUT o SUP 2013-2018 al que se da atención.

13. Promover la eliminación de barreras que limitan el acceso y la permanencia en la Educación de grupos vulnerables

INDICADORES

NOMBRE DEL INDICADOR	FORMULA	UNIDAD DE MEDIDA	META NACIONAL 2017 PIDE 2013-2018	CONTEXTO ACTUAL Y A FUTURO DEL INDICADOR				Total alcanzado (Se reporta en el tercer cuatrimestre)	
				2016		2017			
				Número actual	Porcentaje actual	Número a lograr	Porcentaje a lograr	Número alcanzado	Porcentaje alcanzado
Porcentaje de alumnos de origen indígena becados	$(\text{Número de alumnos de origen indígena becados} / \text{número de alumnos}) * 100$	Alumnos	56	267	99	273	99		
NOMBRE DEL INDICADOR	FORMULA	UNIDAD DE MEDIDA	META NACIONAL 2017 PIDE 2013-2018	CONTEXTO ACTUAL Y A FUTURO DEL INDICADOR (6.2)				Total alcanzado (Se reporta en el tercer cuatrimestre)	
				2016		2017			
				Número actual	Porcentaje actual	Número a lograr	Porcentaje a lograr	Número alcanzado	Porcentaje alcanzado
Número de alumnos de origen indígena atendidos en la institución	$(\text{Número de alumnos de origen indígena en el año} / \text{número total de alumnos en el año}) * 100$	Alumnos	9000	385	100	395	100		

OBJETIVO QUE ATIENDE EL PROCESO E IMPACTO Incrementar la atención a la demanda de estudios de nivel superior de los grupos étnicos originarios de las entidades federativas en donde el Sistema de Universidades Tecnológicas tiene presencia, mediante la incorporación de nuevas alternativas y modalidades educativas que favorezcan a los jóvenes indígenas egresados del nivel medio superior del país.

CALENDARIZACIÓN Y SEGUIMIENTO DE LAS PRINCIPALES ACTIVIDADES

ACTIVIDADES	UNIDAD DE MEDIDA	META ANUAL	CALENDARIO 2017 CUATRIMESTRAL												JUSTIFICACIÓN DE LAS DESVIACIONES POSITIVAS O NEGATIVAS	AREA EJECUTORA
			1				2				3					
			PROG		ALC		PROG		ALC		PROG		ALC			
			#	%	#	%	#	%	#	%	#	%	#	%		
Participación en eventos del Instituto de la Cultura maya	Eventos	3					2	100			1	100				VINCULACIÓN
Elaborar campaña acerca la importancia del rescate a la cultura indígena	Campaña	1									1	100				VINCULACIÓN
Gestión de Becas para alumnos de origen indígena	Número de becas otorgadas a alumnos de origen indígena	273									273	100				CONTROL ESCOLAR

DESCRIPCIÓN DEL ALCANCE DEL INDICADOR Y EFECTO SOCIOECONOMICO

Las relaciones entre inclusión, equidad y cohesión social se ven plasmadas en los procesos propios de las sociedades modernas, fragmentadas por las brechas socioeconómicas y culturales entre grupos marcados por diferencias étnicas y raciales, favoreciendo que grupos de indígenas padezcan la mayor discriminación cultural, es una política del Gobierno actual eliminar esta discriminación y nosotros estamos en una posición privilegiada para apoyar en este objetivo.


DRA. ROSSANA ALPIZAR RODRÍGUEZ
RECTORA


MTRA. ILEANA MARÍA GÚZMÁN ANCONA
DIRECTORA DE VINCULACIÓN

PROGRAMA OPERATIVO ANUAL 2017

FORMATO 01 "DESARROLLO DE PROCESOS"
UNIVERSIDAD TECNOLÓGICA DEL PONIENTE

DENOMINACIÓN DEL PROCESO: VINCULACIÓN		NUM. DE PROCESO 10	TIPO DE PROCESO Vinculación
ÁREA RESPONSABLE VINCULACIÓN			
Líneas estratégicas del PIDE del SUT o SUP 2013-2018 al que se da atención.			
10. Democratizar la productividad: Vinculación, Empleabilidad, Emprendedurismo y Sistema Nacional de Competencias Laborales.			

INDICADORES

NOMBRE DEL INDICADOR	FÓRMULA	UNIDAD DE MEDIDA	META NACIONAL 2017 P/DE 2013-2018	CONTEXTO ACTUAL Y A FUTURO DEL INDICADOR				Total alcanzado (Se reporta en el tercer cuatrimestre)	
				2016		2017		Número alcanzado	Porcentaje alcanzado
Número total de empleos generados anualmente por las empresas incubadas	Número total de empleos generados de las empresas resultantes de la incubación	Empleos	4288	Número actual	Porcentaje actual	Número a lograr	Porcentaje a lograr	Número alcanzado	Porcentaje alcanzado
				10	100	20	100		
NOMBRE DEL INDICADOR	FÓRMULA	UNIDAD DE MEDIDA	META NACIONAL 2017 P/DE 2013-2018	CONTEXTO ACTUAL Y A FUTURO DEL INDICADOR (6 2)				Total alcanzado (Se reporta en el tercer cuatrimestre)	
Número de convenios firmados anualmente con el sector productivo	Número de convenios firmados anualmente con el sector productivo	Convenios	10560	2016		2017		Número alcanzado	Porcentaje alcanzado
				Número actual	Porcentaje actual	Número a lograr	Porcentaje a lograr		
				55	100	110	100		
OBJETIVO QUE ATIENDE EL PROCESO E IMPACTO		1.- Profundizar la vinculación con los diversos sectores productivos, atendiendo la revisión permanente de la oferta educativa de manera tal que la pertinencia de los programas académicos asegure la empleabilidad de los egresados. 2. Perfeccionar las acciones de impulso al emprendedurismo, tanto a través de los contenidos de los programas académicos como mediante la consolidación de las incubadoras de empresas. 3. Establecer la infraestructura necesaria para el ofrecimiento de servicios de evaluación y certificación de competencias, de manera tal que se reconozcan las habilidades y conocimientos adquiridos en la experiencia laboral.							

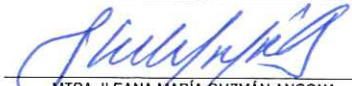
CALENDARIZACIÓN Y SEGUIMIENTO DE LAS PRINCIPALES ACTIVIDADES

ACTIVIDADES	UNIDAD DE MEDIDA	META ANUAL	CALENDARIO 2017												JUSTIFICACIÓN DE LAS DESVIACIONES POSITIVAS O NEGATIVAS (9)	ÁREA EJECUTORA						
			1						2								3					
			PROG		ALC		PROG		ALC		PROG		ALC									
			#	%	#	%	#	%	#	%	#	%	#	%	#	%						
Impartición en Cursos de elaboración de planes de negocio	cursos	2							1	100					1	100			VINCULACIÓN			
Participación en convocatorias de emprendimiento	Convocatorias	3	1	100					1	100					1	100			VINCULACIÓN			
Apoyar la incubación de empresas	Empresas incubadas	3	1	100					1	100					1	100			VINCULACIÓN			

DESCRIPCIÓN DEL ALCANCE DEL INDICADOR Y EFECTO SOCIOECONOMICO

Mantener la vinculación con los diversos sectores, con una revisión permanente de la oferta educativa asegura una mayor empleabilidad de los egresados, por la razón de estar actualizados.


DRA. ROSSANA ALPIZAR RODRÍGUEZ
RECTORA


MTRA. ILEANA MARÍA GUZMÁN ANCONA
DIRECTORA DE VINCULACIÓN

PROGRAMA OPERATIVO ANUAL 2017

FORMATO 01 "DESARROLLO DE PROCESOS"

UNIVERSIDAD TECNOLÓGICA DEL PONIENTE

DENOMINACIÓN DEL PROCESO: Promoción y difusión del arte y la cultura.	NUM. DE PROCESO	TIPO DE PROCESO
	12	Vinculación

ÁREA RESPONSABLE

VINCULACIÓN

Líneas estratégicas del PIDE del SUT o SUP 2013-2018 al que se da atención.

14. Promoción y Difusión del Arte y la Cultura como Recursos Formativos

INDICADORES

NOMBRE DEL INDICADOR	FÓRMULA	UNIDAD DE MEDIDA	META NACIONAL 2017 PIDE 2013-2018	CONTEXTO ACTUAL Y A FUTURO DEL INDICADOR				Total alcanzado (Se reporta en el tercer cuatrimestre)	
				2016		2017			
				Número actual	Porcentaje actual	Número a lograr	Porcentaje a lograr	Número alcanzado	Porcentaje alcanzado
Presentaciones artísticas y culturales	Número de presentaciones anuales de danza, música, teatro, festivales, entre otros	Presentaciones	2769	14	100	16	100		
Alumnos que participan en actividades culturales y artísticas	#iREF!	#REF!	#iREF!	8	17	10	2		

OBJETIVO QUE ATIENDE EL PROCESO E IMPACTO: Desarrollar en los estudiantes capacidades como la intuición, la emoción, inspiración, el reconocimiento al talento o el virtuosismo por medio de actividades artísticas y culturales; como acciones formativas complementarias a los contenidos de la enseñanza formal

CALENDARIZACIÓN Y SEGUIMIENTO DE LAS PRINCIPALES ACTIVIDADES

ACTIVIDADES	UNIDAD DE MEDIDA	META ANUAL	CALENDARIO 2017												JUSTIFICACIÓN DE LAS DESVIACIONES POSITIVAS O NEGATIVAS	ÁREA EJECUTORA						
			1						2								3					
			PROG		ALC		PROG		ALC		PROG		ALC				PROG		ALC			
#	%	#	%	#	%	#	%	#	%	#	%	#	%	#	%	#	%					
Participación el Regional Cultural del subsistema	ERDCUT	1	1	100														Vinculación				
Participación el Nacional Cultural del subsistema	ENDCUT	1	1	100														Vinculación				
Planeación de eventos culturales en la Universidad	eventos culturales en la UTP	3	1	100			1	100				1	100					Vinculación				
Participación de eventos culturales fuera de la Universidad	eventos culturales fuera de la UTP	3	1	100			1	100				1	100					Vinculación				

DESCRIPCIÓN DEL ALCANCE DEL INDICADOR Y EFECTO SOCIOECONOMICO

Por medio de la Cultura se pretende alejar de vicios a los jóvenes, reduciendo sus ratos de ocio y enfocados a objetivos que involucren una vida enfocada al virtuosismo.


DRA. ROSSANA ALPIZAR RODRÍGUEZ
RECTORA


MTRA. ILEANA MARÍA GUZMÁN ANCONA
DIRECTORA DE VINCULACIÓN

PROGRAMA OPERATIVO ANUAL 2017

FORMATO 01 "DESARROLLO DE PROCESOS"

UNIVERSIDAD TECNOLÓGICA DEL PONIENTE

DENOMINACIÓN DEL PROCESO: Formación integral de los estudiantes a través de la práctica regular de actividades físicas y deportivas.	NUM. DE PROCESO	TIPO DE PROCESO
	13	Vinculación

ÁREA RESPONSABLE

VINCULACIÓN

Líneas estratégicas del PIDE del SUT o SUP 2013-2018 al que se da atención.
15. Fortalecimiento de la práctica de actividades físicas y deportivas

INDICADORES

NOMBRE DEL INDICADOR	FÓRMULA	UNIDAD DE MEDIDA	META NACIONAL 2017 PIDE 2013-2018	CONTEXTO ACTUAL Y A FUTURO DEL INDICADOR				Total alcanzado (Se reporta en el tercer cuatrimestre)	
				2016		2017			
				Número actual	Porcentaje actual	Número a lograr	Porcentaje a lograr	Número alcanzado	Porcentaje alcanzado
Torneos deportivos	Número de torneos deportivos anuales internos y externos en los que participará la institución	Torneos	1960	8	100	10	100		
Participantes en torneos deportivos	Número de alumnos que participarán en los torneos internos y externos en los que participará la institución/ total de alumnos *100	Alumnos	69292	48	105	55	107		

OBJETIVO QUE ATIENDE EL PROCESO E IMPACTO: Complementar la formación profesional de los estudiantes a través de la práctica regular de actividades físicas y deportivas, fomentando hábitos que propicien una vida sana, libre de sobrepeso y obesidad.

CALENDARIZACIÓN Y SEGUIMIENTO DE LAS PRINCIPALES ACTIVIDADES

ACTIVIDADES	UNIDAD DE MEDIDA	META ANUAL	CALENDARIO 2017												JUSTIFICACIÓN DE LAS DESVIACIONES POSITIVAS O NEGATIVAS	ÁREA EJECUTORA
			1				2				3					
			PROG	ALC	PROG	ALC	PROG	ALC	PROG	ALC	PROG	ALC	PROG	ALC		
Participación el Regional Deportivo del subsistema	ERDCUT	1	1	100												Vinculación
Participación el Nacional Deportivo del subsistema	ENDCUT	1					1	100								Vinculación
Planeación de eventos deportivos en la Universidad	eventos culturales en la UTP	4	1	100			1	100			2	100				Vinculación
Participación de eventos deportivos fuera de la Universidad	eventos culturales fuera de la UTP	4	1	100			1	100			2	100				Vinculación

DESCRIPCIÓN DEL ALCANCE DEL INDICADOR Y EFECTO SOCIOECONOMICO

Estos indicadores inciden en factores sociales, especialmente los relacionados con los hábitos alimentarios y el estilo de vida, que generan gastos en salud a la familia y al país, por medio del deporte se aleja de vicios a los jóvenes, reduciendo sus ratos de ocio y enfocándolos a objetivos que involucren una vida sana.

DRA. ROSSANA ALPIZAR RODRÍGUEZ
RECTORA

DR. ILEANA MARÍA GUZMÁN ANCONA
DIRECTORA DE VINCULACIÓN